



„Atgal į Vilnių!“ – nuotykių kupina kelionė laiku po miestą.

Nori sužinoti, kaip augo ir griuvo pilių bokštai, kas vaikščiojo senosiomis gatvėmis, kas šiurpaus atsitiko karų metu?

Su knygos herojais – Aiste ir Simu – nusileisk į Vilniaus požemius, ženk į kuni-gaikščių menes, slėpkis nuo okupantų, kovok už laisvę ir atskleisk daugybę kitų

šio miesto paslapčių! Pasivaikščiok su profesoriais senojo universiteto kiemais, gelbėkis nuo maro, dalyvauk pavojingoje operacijoje, susitik su garsenybėmis.

Kas žino, galbūt šis komiksas paskatins tapti miesto tyrinėtoju, rašyti savo istorijos metraščių ar kurti jo ateities viziją? Vilnius laukia Tavęs!

Kelyje Tave lydėti pasiryžę: Povilas (dailininkas) ir Justinas (rašytojas).

Kaip nupiešti komiksą dviese?



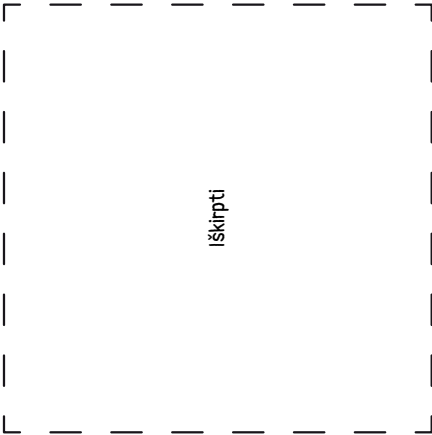
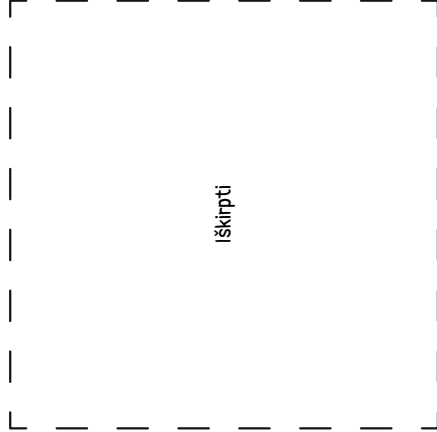

- 1 Atsispausdinkite pridėtą lapą su komikso langeliais.
 - 2 Perkirpkite lapą pusiau pagal punktyrinę liniją.
 - 3 Pirmame lape iškirpkite du langelius, kaip nurodo punktyrinė linija.
 - 4 Pasidalinkite lapus – kiekvienam kūrėjui po vieną.
 - 5 Kartu sugalvokite bendrą komikso istoriją. Pavyzdžiui, „Vilnius po 100 metų“.
 - 6 Atskirai pieškite ant savo lapo dviejų langelių. Tarkitės ir bendradarbiaukite, kad piešiama istorija būtų rišli.
 - 7 Baigę sudėkite lapus vieną ant kito (viršuje turi būti lapas su iškirptais langeliais) – gausite dviejų autorių bendrą komiksą.
- ♥ Smagių kūrybinių kelionių!

GRAFINIS MIESTO METRAŠČIUS PAGAL KNYGĄ „MANO VILNIUS MANO“



ATGAL Į VILNIŲ!





Vaikų
knygų
sala

Vaikų ir jaunimo
literatūros festivalis
www.vaikuknygusala.lt

